

Wskaźniki cen produkcji budowlano-montażowej w styczniu 2019 r.

20.02.2019 r.



Wzrost cen w budownictwie w porównaniu z poprzednim miesiącem

Według wstępnych danych w styczniu 2019 r. ceny produkcji budowlano-montażowej były wyższe o 0,2%, w porównaniu z grudniem 2018 r. i o 3,7% w porównaniu ze styczniem 2018 r.

W stosunku do poprzedniego miesiąca zanotowano wzrost cen budowy budynków oraz robót budowlanych specjalistycznych (po 0,2%). Ceny budowy obiektów inżynierii lądowej i wodnej utrzymały się na poziomie zbliżonym do zanotowanego przed miesiącem.

W porównaniu ze styczniem 2018 r. podniesiono ceny budowy budynków (o 4,3%), budowy obiektów inżynierii lądowej i wodnej (o 3,6%) oraz robót budowlanych specjalistycznych (o 2,9%).

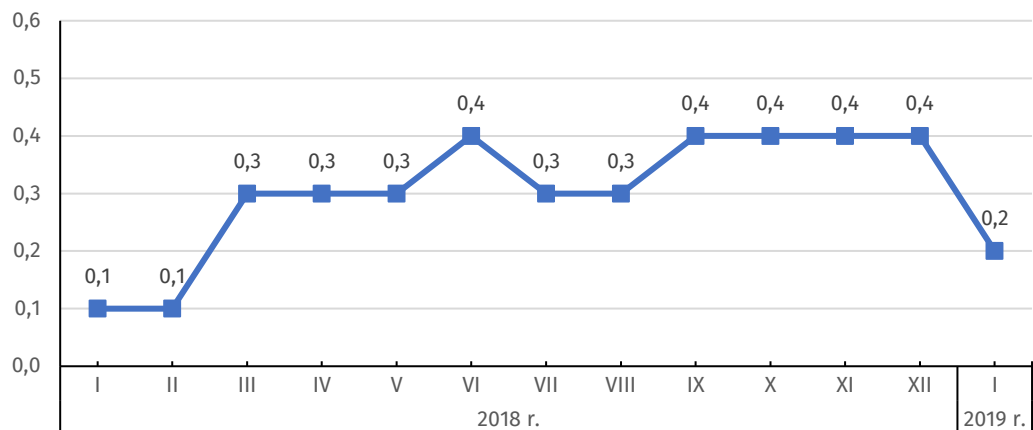
Tablica 1. Wskaźniki cen produkcji budowlano-montażowej w styczniu 2019 r.

| WYSZCZEGÓLNIENIE | XII 2018 | | I-XII 2018 | I 2019 | |
|---|--------------|----------------------------|--------------|--------------|--------------|
| | XI 2018=100 | analogiczny okres 2017=100 | | I 2018=100 | XII 2018=100 |
| WSKAŹNIKI CEN PRODUKCJI BUDOWLANO-MONTAŻOWEJ | | | | | |
| OGÓŁEM | 100,4 | 103,7 | 102,7 | 103,7 | 100,2 |
| Budowa budynków ^{a)} | 100,4 | 103,9 | 103,1 | 104,3 | 100,2 |
| Budowa inżynierii lądowej i wodnej ^{a)} | 100,3 | 103,5 | 102,7 | 103,6 | 100,0 |
| Roboty budowlane specjalistyczne | 100,2 | 102,8 | 102,3 | 102,9 | 100,2 |

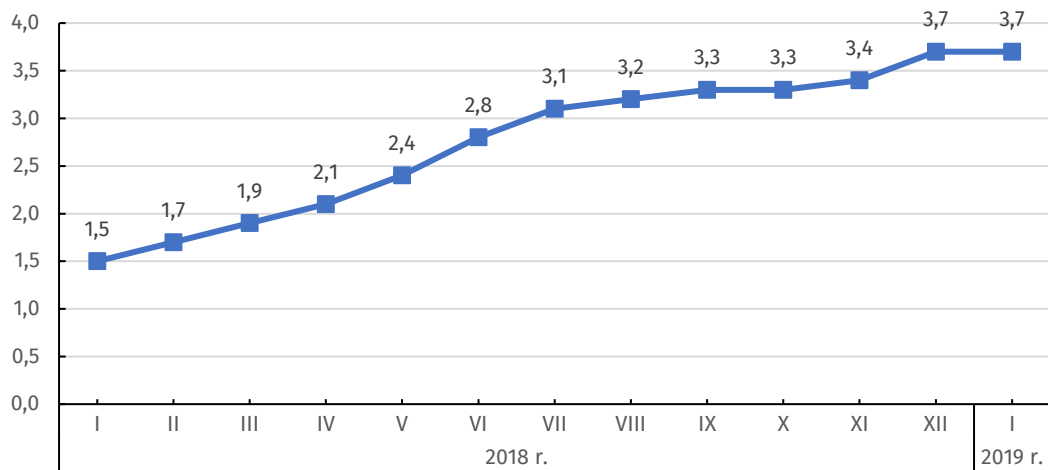
^{a)} Nazwa skrócona według PKD 2007

* Dane zmienione w stosunku do wcześniej opublikowanych.

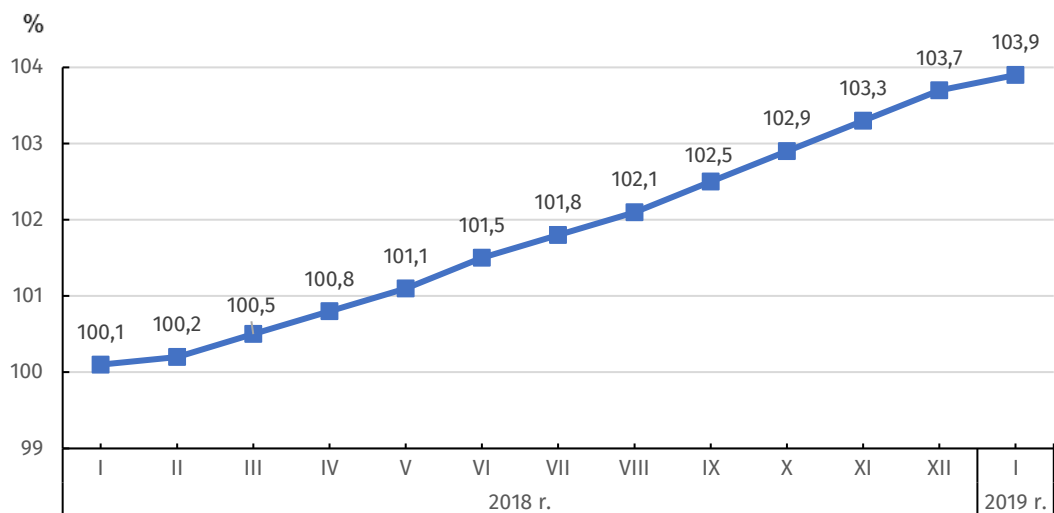
Wykres 1. Ceny produkcji budowlano-montażowej (zmiana w % do okresu poprzedniego)



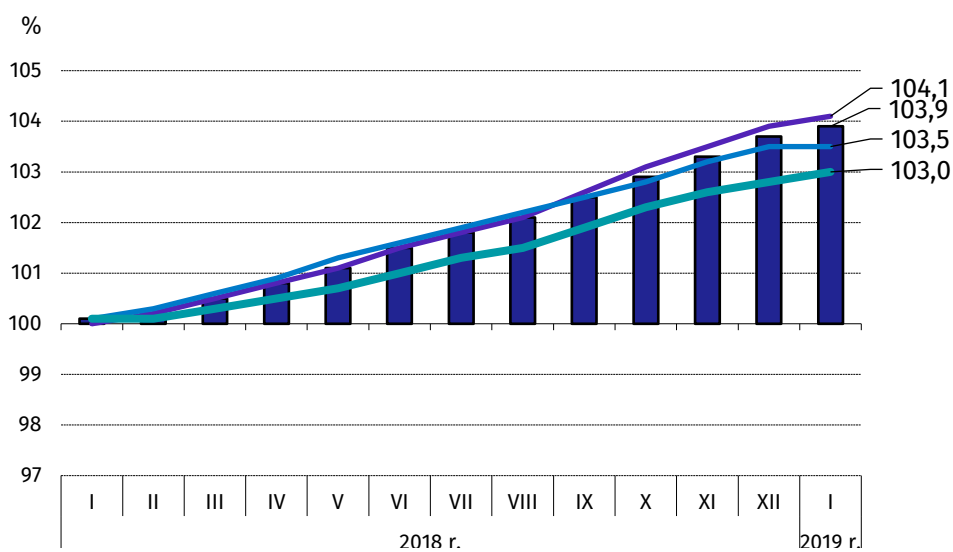
Wykres 2. Ceny produkcji budowlano-montażowej (zmiana w % do analogicznego okresu roku poprzedniego)



Wykres 3. Ceny produkcji budowlano-montażowej w latach 2018-2019 (XII 2017 = 100)



Wykres 4. Ceny produkcji budowlano-montażowej według działów w latach 2018-2019 (XII 2017 roku =100)



■ ceny produkcji budowlano-montażowej

— budowa budynków

— budowa inżynierii lądowej i wodnej

— roboty budowlane specjalistyczne

Opracowanie merytoryczne:

Departament Handlu i Usług
Bożena Kudelska

Tel: 22 608 3607

e-mail: B.Kudelska@stat.gov.pl

Rzeczposzechnianie:

Rzecznik Prasowy Prezesa GUS

Karolina Dawidziuk

Tel: 22 608 3475, 22 608 3009

e-mail: rzecznik@stat.gov.pl

Wydział Współpracy z Mediami

tel.: (+48 22) 608 34 91, (+48 22) 608 38 04

e-mail: obslugaprasowa@stat.gov.pl



www.stat.gov.pl



[@GUS_STAT](https://twitter.com/GUS_STAT)



[@GlownyUrzadStatystyczny](https://www.facebook.com/GlownyUrzadStatystyczny)

Powiązane opracowania

[Biuletyn Statystyczny](#)

[Informacje sygnałne](#)

Temat dostępny w bazach danych

[Dziedzinowa Baza Wiedzy Ceny](#)

[Bank Danych Makroekonomicznych](#)

[Wskaźniki cen \(Obszary tematyczne: Ceny, Handel\)](#)

Ważniejsze pojęcia dostępne w słowniku

[Wskaźnik cen produkcji budowlano-montażowej](#)