

Wskaźniki cen produkcji budowlano-montażowej w listopadzie 2022 r.

20.12.2022 r.

 **14,7%**

wzrost cen producentów w budownictwie w porównaniu z listopadem 2021 r.

Według wstępnych danych, w listopadzie 2022 r. ceny produkcji budowlano-montażowej w porównaniu z analogicznym miesiącem poprzedniego roku wzrosły o 14,7%, a w porównaniu z październikiem 2022 r. - o 0,6%.

W listopadzie 2022 r. w stosunku do października 2022 r. zanotowano wzrost cen budowy budynków o 0,4%, budowy obiektów inżynierii lądowej i wodnej - o 0,5%, oraz robót budowlanych specjalistycznych - o 0,9%.

W porównaniu z listopadem 2021 r. podniesiono ceny budowy budynków o 15,6%, budowy obiektów inżynierii lądowej i wodnej - o 14,8%, jak również robót budowlanych specjalistycznych - o 13,1%.

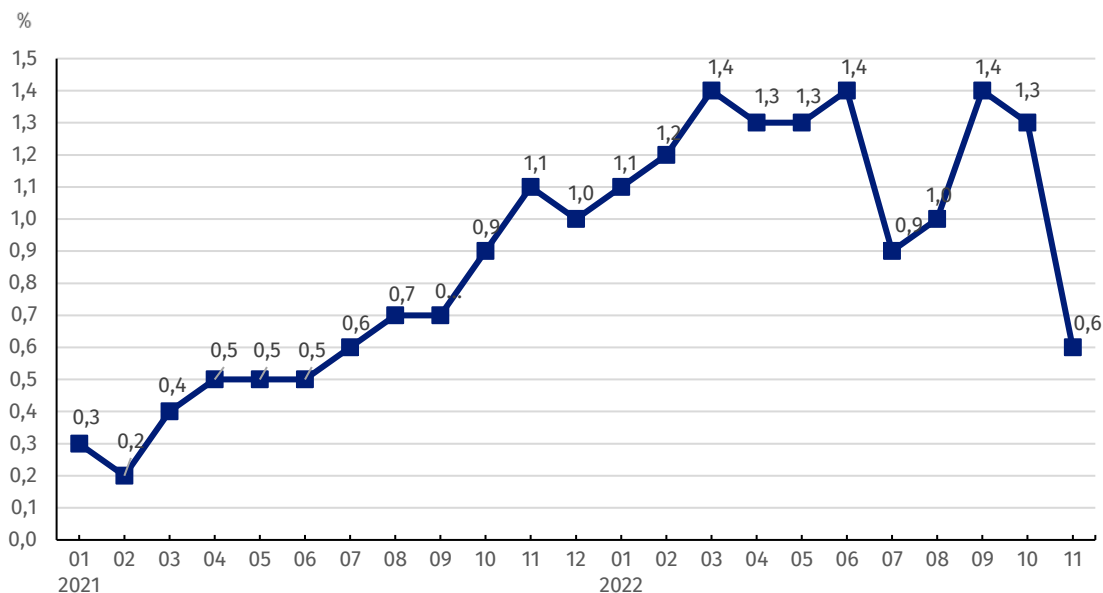
Tablica 1. Wskaźniki cen produkcji budowlano-montażowej w październiku i listopadzie 2022 r.

WYSZCZEGÓLNIENIE	10 2022		11 2022		01-11 2022	
	09 2022=100	analogiczny okres 2021=100	10 2022=100	12 2021=100	01-11 2021=100	
OGÓŁEM	101,3	115,2	114,7	100,6	113,7	112,5
Budowa budynków ^{a)}	101,4	116,4	115,6	100,4	114,7	113,3
Budowa obiektów inżynierii lądowej i wodnej ^{a)}	101,2*	115,5	114,8	100,5	113,6	112,7
Roboty budowlane specjalistyczne	101,3*	113,2*	113,1	100,9	112,3	111,1

^{a)} Nazwa skrócona według PKD 2007

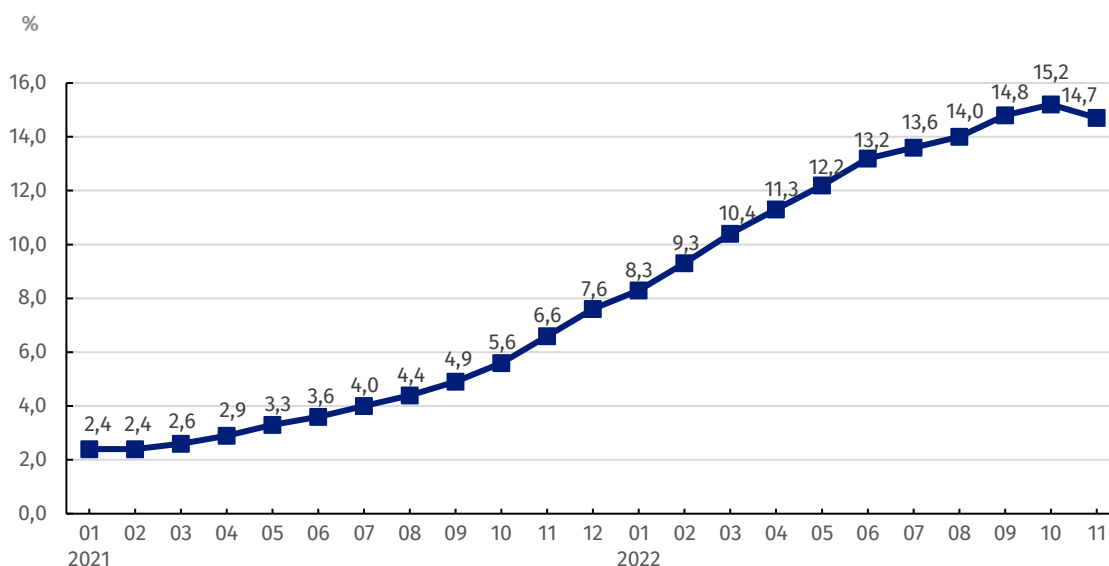
* Dane zmienione w stosunku do wcześniej opublikowanych.

Wykres 1. Zmiany cen produkcji budowlano-montażowej w latach 2021-2022 w stosunku do okresu poprzedniego



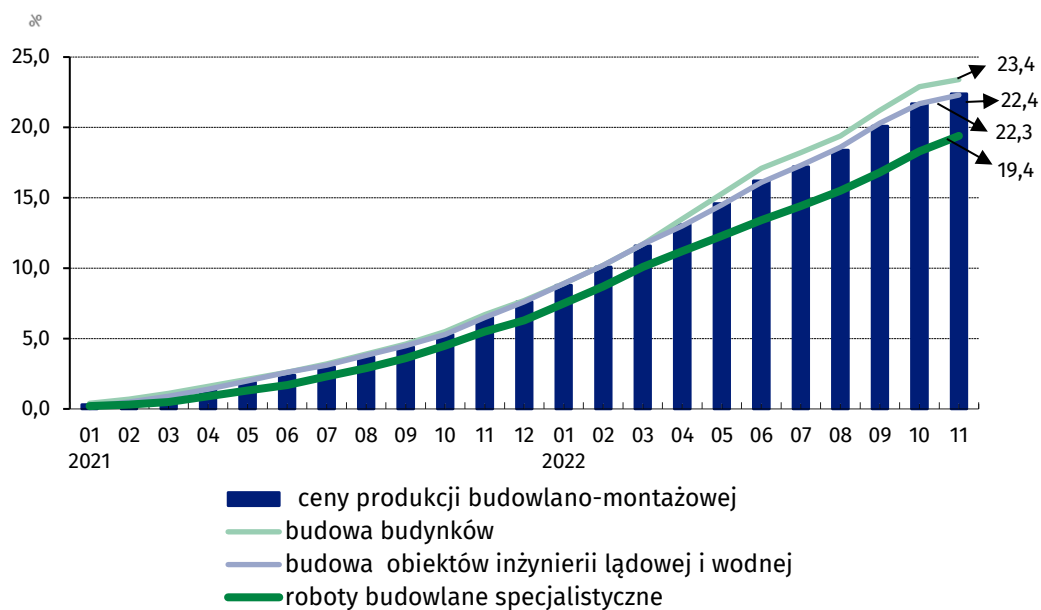
W listopadzie 2022 r. w stosunku do października br. wzrost cen produkcji budowlano-montażowej był znacznie wolniejszy niż w dwóch poprzednich miesiącach

Wykres 2. Zmiany cen produkcji budowlano-montażowej w latach 2021-2022 w stosunku do analogicznego okresu roku poprzedniego



W listopadzie 2022 r. ceny produkcji budowlano-montażowej w skali roku wzrosły o 14,7%

Wykres 3. Zmiany cen produkcji budowlano-montażowej według działów PKD w latach 2021-2022 w stosunku do grudnia 2020 r.



W stosunku do grudnia 2020 r. najbardziej wzrosły ceny budowy budynków

W przypadku cytowania danych Głównego Urzędu Statystycznego prosimy o zamieszczenie informacji: „Źródło danych GUS”, a w przypadku publikowania obliczeń dokonanych na danych opublikowanych przez GUS prosimy o zamieszczenie informacji: „Opracowanie własne na podstawie danych GUS”.

Opracowanie merytoryczne:
Departament Handlu i Usług

Dyrektor Ewa Adach-Stankiewicz

Tel: 22 608 31 24

Wydział Współpracy z Mediami

Tel: 22 608 38 04

e-mail: obslugaprasowa@stat.gov.pl

Rzeczniczka prasowa:

Rzecznik Prasowy Prezesa GUS

Karolina Banaszek

Tel: 695 255 011



www.stat.gov.pl



[@GUS_STAT](https://twitter.com/GUS_STAT)



[@GlownyUrzadStatystyczny](https://www.facebook.com/GlownyUrzadStatystyczny)



[gus_stat](https://www.instagram.com/gus_stat)



[glownyurządstatystyczny](https://www.youtube.com/glownyurządstatystyczny)



[glownyurządstatystyczny](https://www.linkedin.com/company/glownyurządstatystyczny)

Powiązane opracowania

[Biuletyn Statystyczny](#)

[Informacje sygnałne](#)

Temat dostępny w bazach danych

[Dziedzinowa Baza Wiedzy Ceny](#)

[Bank Danych Makroekonomicznych](#)

[Wskaźniki cen \(Obszary tematyczne: Ceny, Handel\)](#)

Ważniejsze pojęcia dostępne w słowniku

[Wskaźnik cen produkcji budowlano-montażowej](#)